

Inveo Yatırım Holding

Investor Day Sunumu

7 Mart 2024

INVEO

Çekince

Bu sunumda yer alan içerikler Inveo Yatırım Holding Anonim Şirketi (“Şirket”) tarafından ilgili sunum tarihinde var olan genel bilgiyi sağlama amacıyla hazırlanmıştır. Şirket güvenilir olduğuna inandığı kaynaklardan topladığı bilgiye dayanmaktadır, ancak bu bilginin doğruluğu, gerçekliği ve/veya eksiksizliğini açık veya örtülü olarak hiçbir şekilde garanti ve taahhüt etmemektedir.

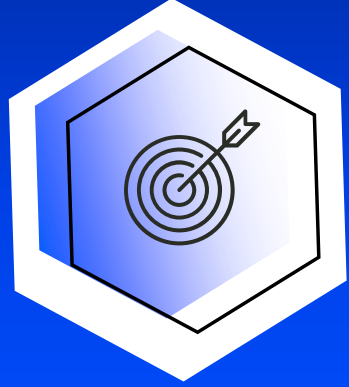
28.12.2023 tarihli ve 2023/81 sayılı Sermaye Piyasası Kurulu Bülteni ile Sermaye Piyasası Kurulu’nun finansal raporlama düzenlemelerine tabi ihraççılar ve sermaye piyasası kurumlarının, 31.12.2023 tarihinde veya sonrasında sona eren hesap dönemlerine ait yıllık finansal raporlarından başlamak üzere TMS 29 hükümlerini uygulamak suretiyle enflasyon muhasebesi uygulamasına karar verildiği kamuya duyurulmuştur. 2023 yılı finansal sonuçlarına ilişkin olarak hazırlanan bu sunumda, Sermaye Piyasası Kurulu’nun 28/12/2023 tarihli Kararı’na uygun olarak Türkiye Muhasebe/ Finansal Raporlama Standartlarını uygulayan Şirketimizin TMS 29 hükümlerine göre enflasyon muhasebesi uygulanmış ve bağımsız denetimden geçmiş finansal verileri esas alınmıştır. Bu bilgilere ilave olarak, Şirketimizin geleceğe yönelik kamuya açıkladığı beklentiler ile 2023 yılı ara dönem performansının enflasyon muhasebesi uygulanmamış (tarihi) finansal veriler kullanılarak raporlanmış olması dikkate alınarak, yatırımcı ve analistler tarafından sağlıklı bir analiz yapılabilmesi için, geçmiş dönemlerde yatırımcı sunumlarında kullanılan tarihi maliyetlere göre hazırlanan verilere de yer verilmiştir.

Bu sunum ve içeriğindeki bilginin tümü geleceğe dair belirli varsayımlar içermekle birlikte bu varsayımlar kesinlikle kesin ve mutlak sonuçlar içermemektedir. Bu sunumdaki bilgiler doğrulanmaya, tamamlanmaya ve/veya değişikliğe gerek duyabilir ve bu kapsamda Şirket herhangi bir taraftan izin almaya veya herhangi bir tarafa bilgi vermek zorunda olmaksızın dilediği zaman ilgili değişiklikleri gerçekleştirebilir.

Bu sunum ve içeriğinde bulunan her türlü bilgi Şirket tarafından teslim edildiği veya gönderildiği veya Şirket’ten aynı belgenin bir kopyasını gerektiren kişi dışında başkalarına gönderilemez, kopyalanamaz, açıklanamaz veya dağıtılamaz. Bu sunum hisse senetlerinin alınıp satılması ile ilgili bir teklif ya da öneri niteliği taşımaz ve hiçbir hukuki anlaşma ya da sözleşmeye baz oluşturmaz. Bu sunumun içeriğinin kullanımından doğan zararlardan Şirket, herhangi bir Yönetim Kurulu Üyesi, yöneticisi veya çalışanı sorumlu değildir ve yükümlülük kabul etmemektedir.

1. Kurumsal Profil
2. Yatırım Stratejisi & Inveo Ekosistemi
3. Holding ve Seçilmiş Şirketlerden Gelişmeler
4. Finansal Sonuçlar
5. 2024 Beklentiler
6. Finansal Sonuçlar (TMS 29 Hariç)
7. Ekler

Inveo: Yeni Nesil Değer Yatırımcısı



VİZYONUMUZ

Gerçekleştirdiğimiz yatırımlar ve yatırım yaptığımız şirketlere kattığımız değer ile piyasa değerimizde 2028 itibarıyla 1,7 milyar ABD dolar seviyesine ulaşma vizyonumuz ile ilerliyoruz.



MİSYONUMUZ

Yurt içinde ve yurt dışında rekabetçi ve sürdürülebilir büyüme potansiyeli olan bir ekosistem yaratarak paydaşlarımız için değer yaratmak ve yurt dışında gerçekleştirdiğimiz yatırımlarda Türkiye'yi temsil etmektir.

SOSYAL DEĞERLER



Tasarrufların artırılması ve bilinçli tasarruf için Eğitim,



Kadınların iş gücüne katılımının artması,

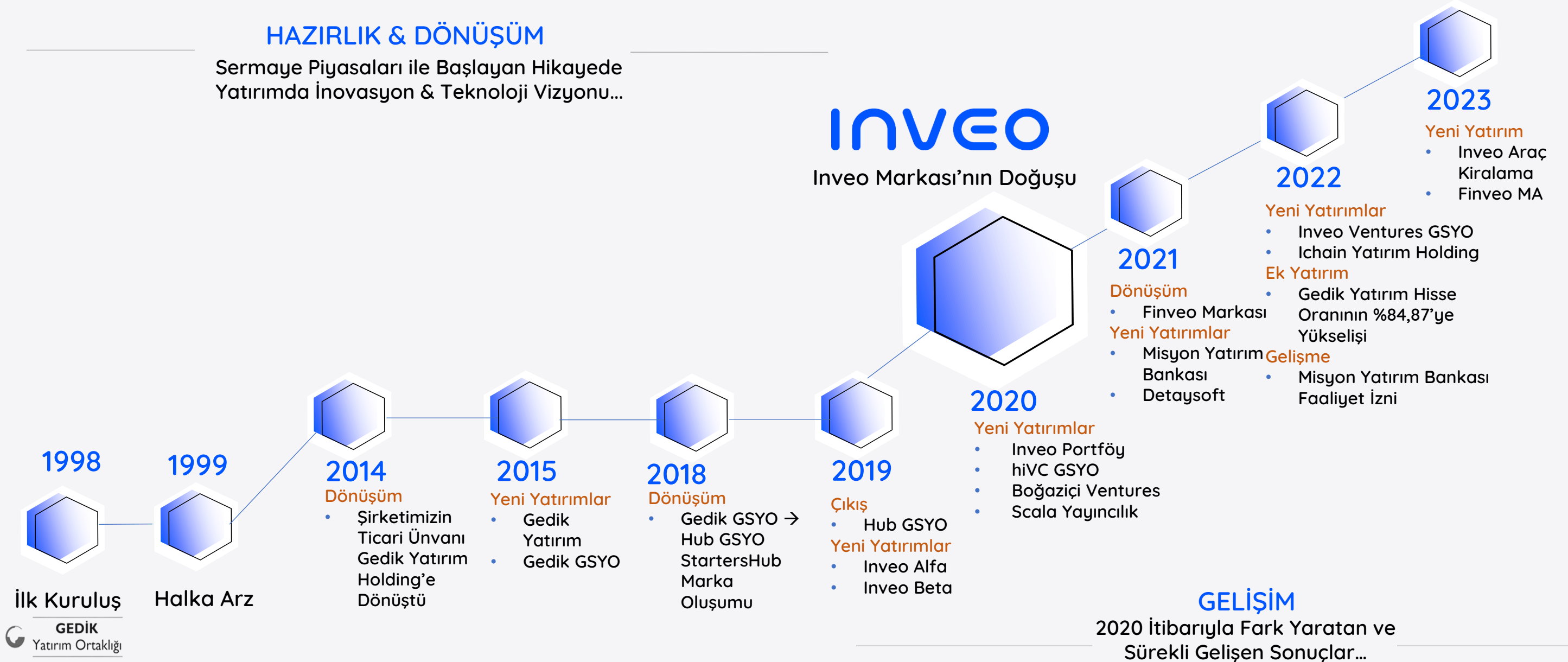


Sürdürülebilir bir yaşam için Doğa.

Kurulduğumuzdan Bugüne Fark Yaratan Yolculuğumuz Sürüyor

HAZIRLIK & DÖNÜŞÜM

Sermaye Piyasaları ile Başlayan Hikayede Yatırımda İnovasyon & Teknoloji Vizyonu...



Deneyimli Yönetim Kurulu Üyeleriyle Geleceğe Yol Alıyoruz

44+ yıllık deneyimli

15+ yıllık deneyimli

30+ yıllık deneyimli

24+ yıllık deneyimli

38+ yıllık deneyimli

44+ yıllık deneyimli



Erhan
Topaç

Yönetim Kurulu
Başkanı



Onur
Topaç

Genel Müdür & YK
Başkan Yardımcısı



Demet
Özdemir

Yönetim Kurulu
Üyesi



Bora
Oruç

Yönetim Kurulu
Üyesi



Rüya
Eser

Bağımsız Yönetim
Kurulu Üyesi



Ülkü Feyyaz
Taktak


Bağımsız Yönetim
Kurulu Üyesi



Bir Bakışta Inveo Yatırım Holding

Ortaklık Yapısı

Erhan Topaç
% 81,02



Geri Alınan Paylar
% 1,68

Halka Açık Kısım
% 17,3

Sermaye 240 MN TL
Kayıtlı Sermaye Tavanı 500 MN TL



U.V. Finansal Yatırımlar
(Toplam)



U.V. Finansal Yatırımlar
(Gedik Yatırım Hariç)



Aktif Büyüklüğü

2.032 +490 ↑

Ekosistem
Çalışan Sayısı

151 +19 ↑

133 Teknoloji Şirketi

Ekosistemde
Şirket Sayısı

16 -1 ↓

Doğrudan
Yatırım

135 +20 ↑

Dolaylı
Yatırım



Net Dönem Karı



Özkaynaklar



Piyasa Değeri

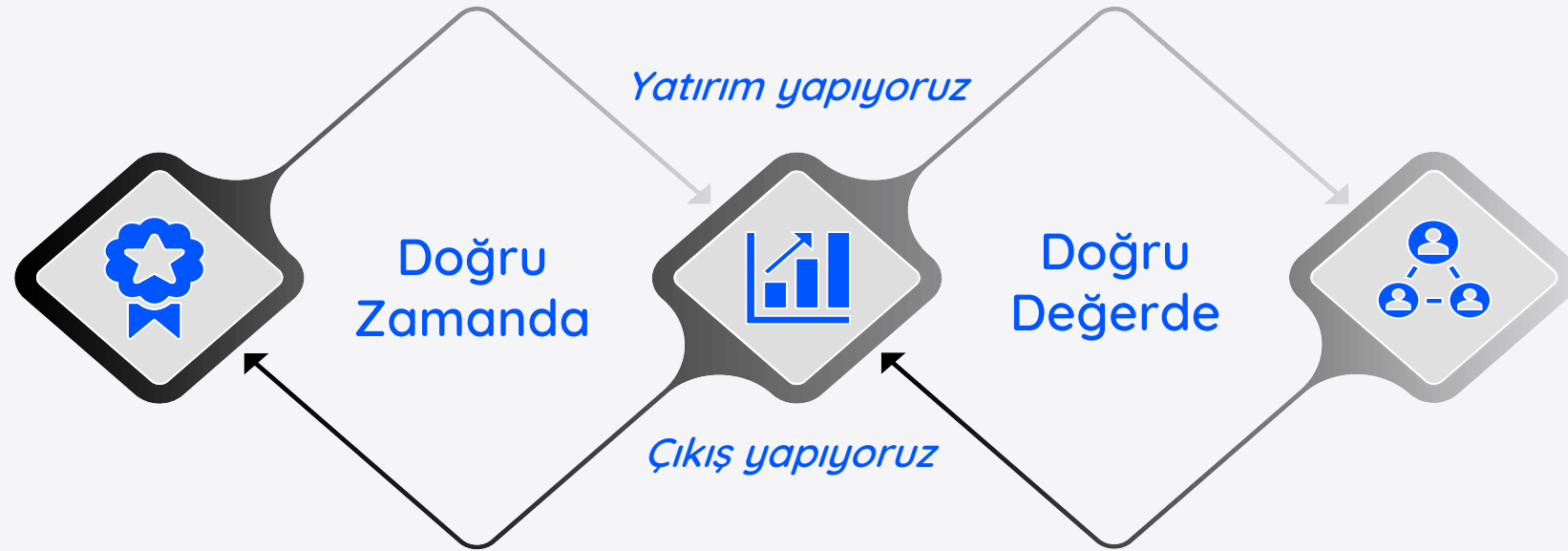
* KAP'ta açıklanan rapor baz alınmıştır, TMS 29 etkisi dahil edilmiş veridir.

** Değişim Oranları 2022 - 2023 periyodu için yıllık hesaplanmıştır.

1. Kurumsal Profil
2. Yatırım Stratejisi & Inveo Ekosistemi
3. Holding ve Seçilmiş Şirketlerden Gelişmeler
4. Finansal Sonuçlar
5. 2024 Beklentiler
6. Finansal Sonuçlar (TMS 29 Hariç)
7. Ekler

Yatırım Stratejimiz: Doğru Zaman Doğru Değer

Yatırımlarımızla Girişten Çıkışa Değer Yaratıyoruz



*Sürdürülebilir & sektöründe
oyun değiştirici paydaşlarla*

*Ekosistemde
birliktelik ve sinerjiyle*

*Yurt içi ve yurt dışı iş dünyasıyla
bağlantı imkanlarıyla*

Yatırım Odaklarımız



Paydaşlarımızla Birlikte Büyüyoruz



Tüm paydaşlarımızla bir bütün olarak **değer yaratan** ekosistemimizde, hız ve dinamizm ile büyüyor, sürdürülebilir sinerji yaratıyoruz.

Finansal Yatırımlarımız



Kurduğumuz ve/veya Doğrudan Yatırım Yaptığımız Şirketler

Yatırımlardaki Ortaklarımız



Direkt ve Dolaylı Yatırımlarda Birlikte Yatırım Yaptığımız Yatırımcılar

İş Ortaklarımız



Tedarikçilerimiz, İş Birliği Yaptığımız Kuruluşlar

Ekosistemimizi 4 Ana Faaliyet Alanında Takip Ediyoruz

INVEO YATIRIM HOLDİNG AŞ



* Not: Tabloda yer alan oranlar etkin sahiplik oranlarıdır.

117,2 MN \$

Toplam Yatırımlar

32,8 MN \$

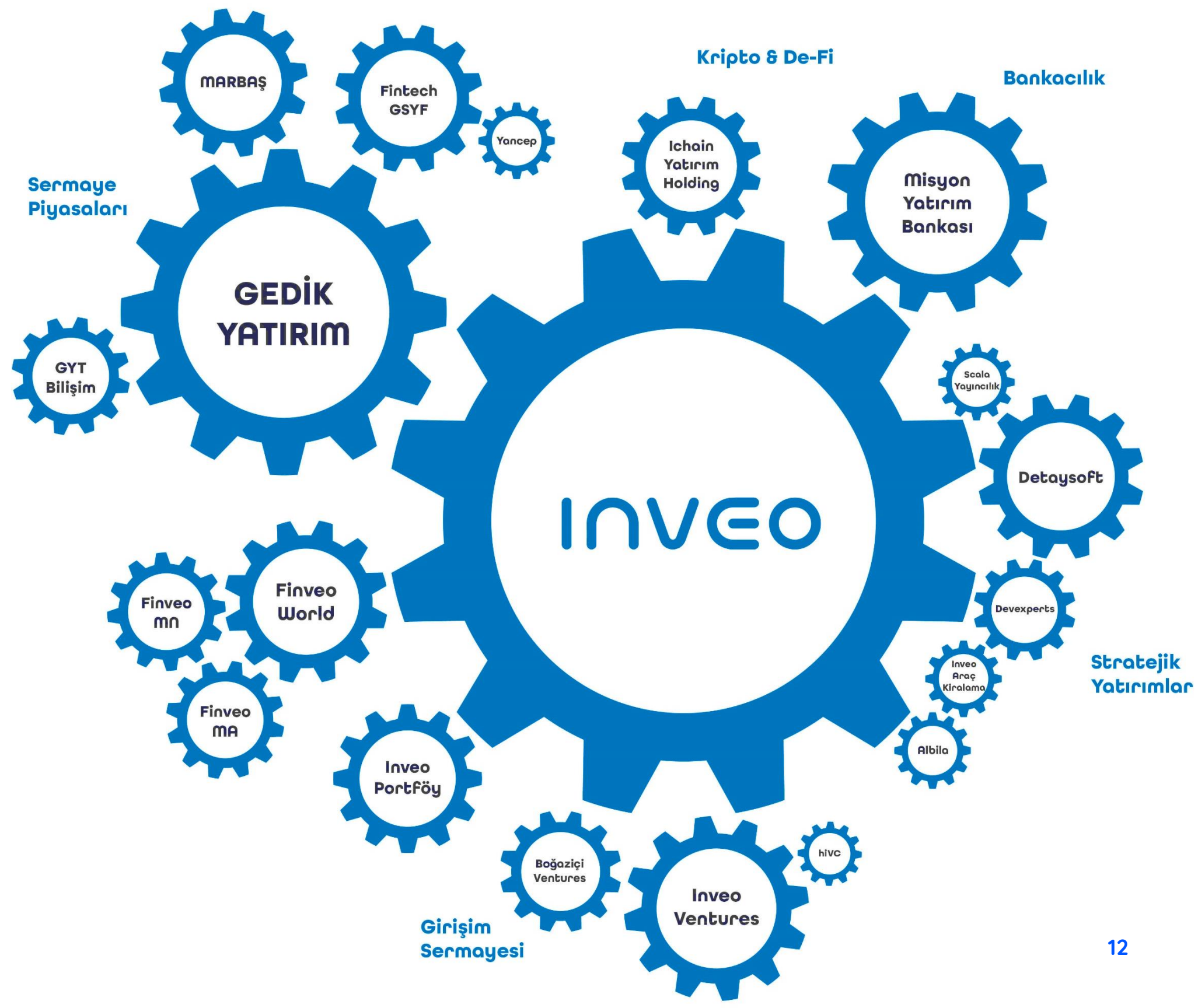
Toplam Çıkışlar

16

*Doğrudan
yatırım*

135

*Dolaylı
yatırım*

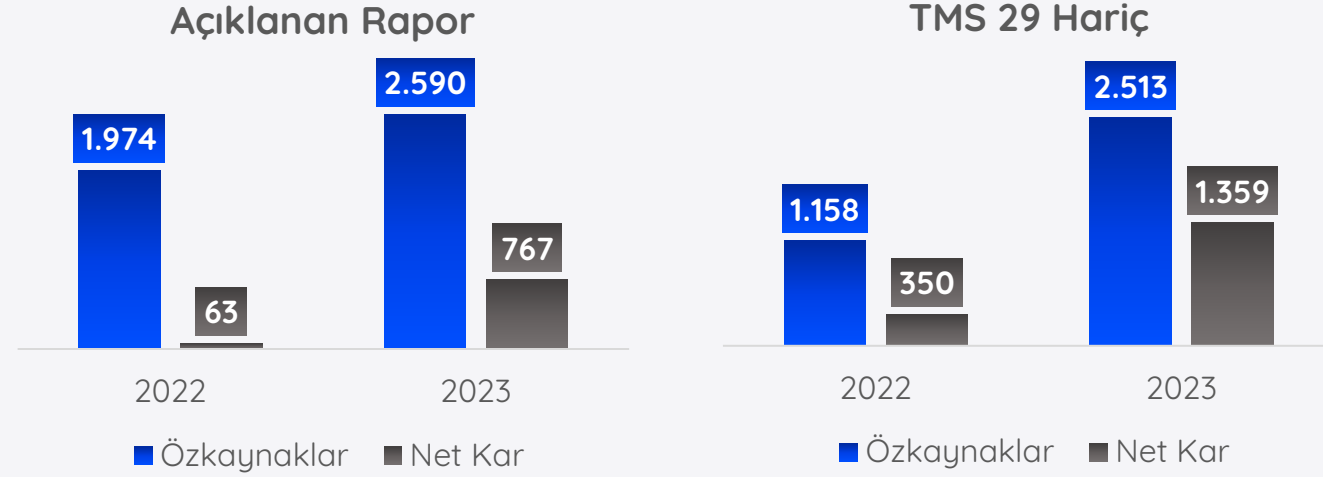


1. Kurumsal Profil
2. Yatırım Stratejisi & Inveo Ekosistemi
3. Holding ve Seçilmiş Şirketlerden Gelişmeler
4. Finansal Sonuçlar
5. 2024 Beklentiler
6. Finansal Sonuçlar (TMS 29 Hariç)
7. Ekler

Gedik Yatırım Liderlik Yolunda Güçlü Performans Gösteriyor

Etkin Sahiplik
Oranı
%84,87

Güçlü Finansal Göstergeler (Milyon TL)



Sektörde En Geniş Şube Ağı ve Çalışan Sayısı

32
il

57
Şube ve
İrtibat Büro

659
Çalışan

Sektörde 1.

Sektörde 1.

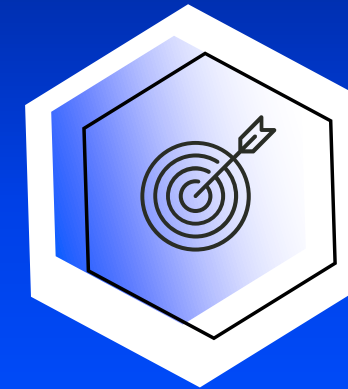
Not: Veriler konsolide olarak paylaşılmaktadır.

Gedik Yatırım Temettü Gelişimi

Milyon TL	2021	2022	2023*
Nakit Kar Payı	75,6	100,0	588,3
Bedelsiz Kar Payı	75,6	-	-
Toplam Kar Payı	151,2	100,0	588,3
Toplam Dağıtılan Kar Payı / Net Dağıtılabilir Dönem Karı	%70,3	%54,4	%80,72
1 TL Nominal Değerli Paya Ödenecek Brüt Kar Payı (TL)	0,60**	0,1980	1,165

*Şirketimizin 2023 yılına ilişkin kar dağıtım önerisi, Yönetim Kurulu tarafından Genel Kurul'un onayına sunulmak üzere karara bağlanmıştır.

**Nakit ve bedelsiz brüt kar payı toplamını ifade etmektedir.



VİZYON

Sermaye Piyasalarının
“her alanında” lider olmak.

Not: TMS 29 hariç olarak tabloda gösterilen veriler enflasyon muhasebesi düzeltmesini içermemektedir, ayrıca ilgili tablodaki 2023 yılı verileri bağımsız denetimden geçmemiştir.

Pay Alım Anlaşmalarıyla Gedik Yatırım'daki Payımızı Artırdık

2022 yılında yapılan anlaşmalar çerçevesinde; Inveo Yatırım Holding, Gedik Yatırım'ın %41,83 hissesi için; Erhan Topaç ve Hakkı Gedik'e 2026'ya kadar vadeye yayarak 460,5 Milyon TL ödeyecektir.



Satın alınan hisselerde 2023 Yılı Aralık sonu itibarıyla toplam 2,53 Milyar TL değer artışı gerçekleşti

Ödeme Planları

Erhan Topaç		Hakkı Gedik	
Ödeme Takvimi	Anapara (Milyon TL)	Ödeme Takvimi	Anapara (Milyon TL)
Mart 22	23	Ocak 22	5
Eylül 22	22.5	Ocak 22	35
Eylül 23	22.5	Temmuz 22	35
Mart 24	31.5	Temmuz 23	35
Eylül 24	31.5	Ocak 24	35
Mart 25	31.5	Temmuz 24	35
Eylül 25	31.5	Ocak 25	35
Mart 26	31.5	Temmuz 25	20

Ödemesi Tamamlanan Borç
178 Milyon TL

Vadesi Gelmemiş Borç
282,5 Milyon TL

Aralık 2023
İtibarıyla Net
Bugünkü Değeri
220,5 Milyon TL *

* Vadesi Gelmemiş Borçların Net Bugünkü Değeri (NBD) hesaplamasında TLREF kullanılmış olup, Aralık 2023 sonu için iskonto oranı %43,63 olarak alınmıştır.

Misyon Yatırım Bankası Güçlü Kadrosuyla Faaliyete Geçti

Etkin Sahiplik
Oranı
%96,52

Sermaye ve Ortaklık Yapısı



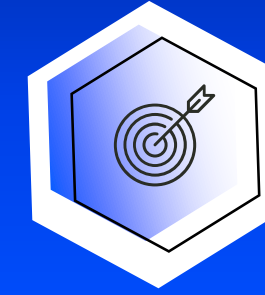
■ Inveo Yatırım Holding ■ Gedik Yatırım ■ Diğer

Sermaye 500 MN TL

Kritik Gelişmeler

Aralık 2021	300 Milyon TL Sermaye ile Kuruldu
Haziran 2022	BDDK Faaliyet İzni Başvurusu
Ekim 2022	Sermaye 500 Milyon TL'ye Artırıldı
Aralık 2022	BDDK'dan Faaliyet İzni Alındı
Haziran 2023	Tecrübeli Kadrosu ile Faaliyete Hazır
Kasım 2023	9 SPK Lisansına Sahip Banka

VİZYON



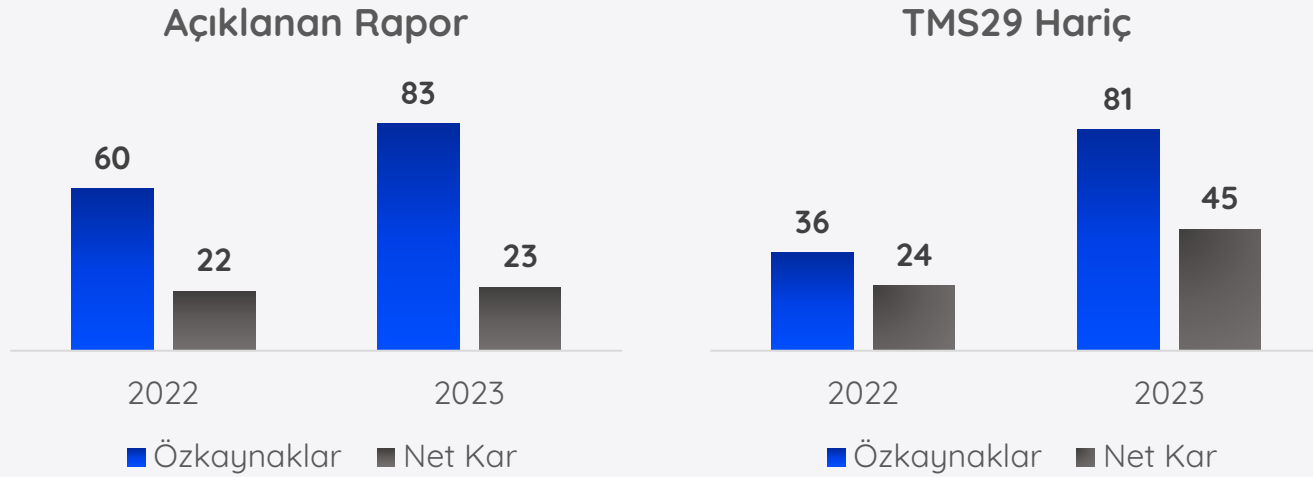
Yeni ekonominin öncüsü ve faaliyet bölgemizin özel sermayeli lider yatırım bankası olmak.



Misyon Yatırım Bankası, ülkemiz ve bölgemizin ihtiyaç duyduğu yatırım bankacılığı alanında özgün bir konuma yerleşmeyi hedeflemektedir.

Inveo Portföy Yüksek Karlılık ve Yeni Fonlarıyla Büyümeye Devam Ediyor

Güçlü Finansal Göstergeler (Milyon TL)



Fon Büyüklüğü ve Fon Sayısı - 2023

44
Fon

+3 Yeni Fon



11,8 Milyar TL
Fon Büyüklüğü

% 103 Artış



Yeni Fon Kategorileri

GGK Inveo Portföy
Altın Fonu

AuM 1.103 Mn TL, Getiri 1. sıra

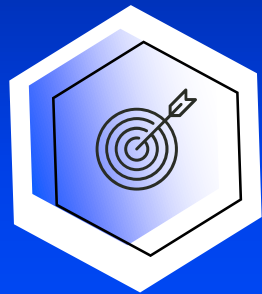
CVK Inveo Portföy Çoklu
Varlık Katılım Fonu

AuM 205 Mn TL, Getiri 1. sıra

Codeway Girişim
Sermayesi Yatırım Fonu

Oyun ve Yazılım Sektörü
AuM 1.000 Mr TL

VİZYON



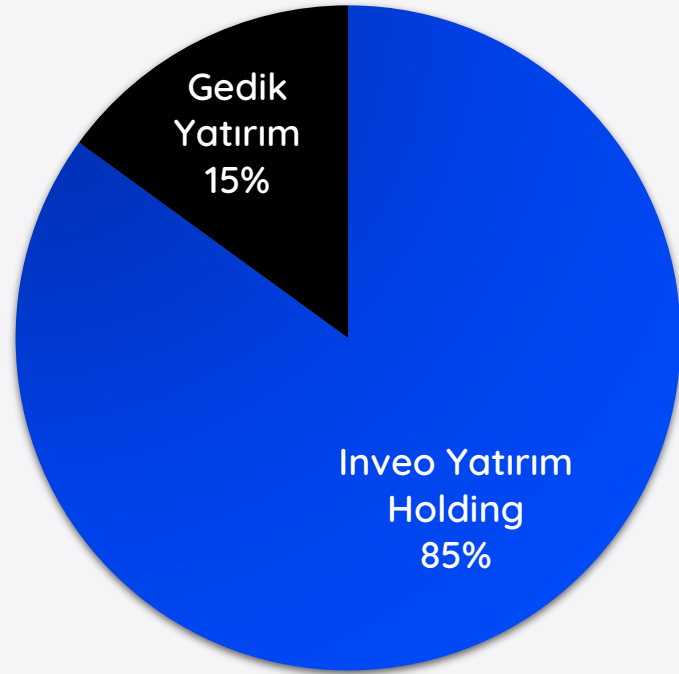
Portföy Yönetim sektöründe banka dışı kurumlar sıralamasında öncü ve lider konumda olmak.

Not: TMS 29 hariç olarak tabloda gösterilen veriler enflasyon muhasebesi düzeltmesini içermemektedir, ayrıca ilgili tablodaki 2023 yılı verileri bağımsız denetimden geçmemiştir.

Inveo Ventures İstikrarlı Büyüme Devam Ediyor

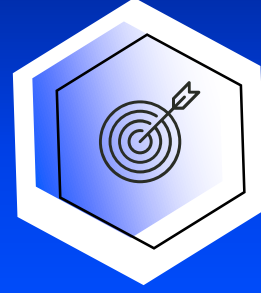
Etkin Sahiplik Oranı
%97,73

Sermaye ve Ortaklık Yapısı



■ Inveo Yatırım Holding ■ Gedik Yatırım

Sermaye 65 MN TL



VİZYON

Bölgenin lider kurumsal girişim sermayesi (CVC) olmak

Yatırım Stratejisi

Global Pazarlarda Satış Odaklı

Teknoloji Odaklı / Potansiyel Görülen Tüm Sektörlerde

Inveo Ekosisteminde Değer Yaratılabilecek

Seri A / Seri A Öncesi Yatırım Turunda Olan

'Girişimlere doğrudan GSYO bünyesinde ve fon aktarılan GSYF'lerle dolaylı yatırımlar yapılacak'

Yatırım Portföyü

7
GİRİŞİM
ŞİRKETİ

2
GSYF

TOPLAM
41
GİRİŞİM
ŞİRKETİ

hop

Aposto

MagnetiQ
by adsby

NOVUS

MALWATİEN

mizanplus
Cloud Kitchens

b2metric

Inveo Ventures'in Özkaynakları kuruluşun bu yana %490 artarak, 384 Milyon TL'ye Ulaştı

1. Kurumsal Profil
2. Yatırım Stratejisi & Inveo Ekosistemi
3. Holding ve Seçilmiş Şirketlerden Gelişmeler
4. Finansal Sonuçlar
5. 2024 Beklentiler
6. Finansal Sonuçlar (TMS 29 Hariç)
7. Ekler

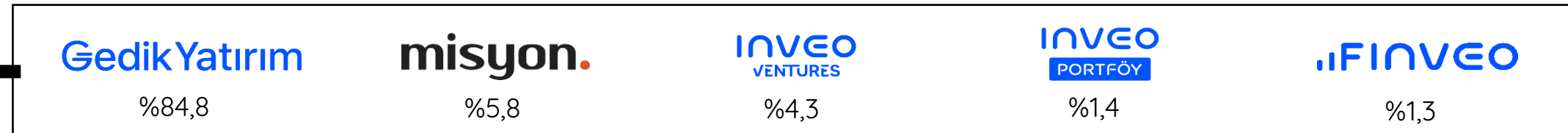
Yatırımlarımızı Faaliyet Alanlarımıza Yaygın Olarak Çeşitlendiriyoruz

INVEO YATIRIM HOLDİNG AŞ



Gedik Yatırım harici yatırımların toplam yatırımlara oranı 2019 sonu %1,8 iken, 2023'te %15,1'e ulaştı.

İlk 5 Şirket toplam değer %97,1'i



Finansal Yatırımlarımız 2023'te de Değer Kazandı

Uzun vadeli finansal yatırımlar (Milyon TL)	31 Aralık 2022 Değer (A)	Net Yatırım / Satış (B)	Net Değer Artışı (C)	Parasal Kayıp / Kazanç	31 Aralık 2023 Değer	Değer Artış Oranı (C/(A+B))
Sermaye Piyasaları	5.347	324	3.010	-2.102	6.579	53%
Gedik Yatırım	5.197	301	2.922	-2.043	6.377	53%
Inveo Portföy	62	0	67	-25	105	108%
Finveo World (MN + UK)	88	23	21	-35	97	19%
Bankacılık	681	0	21	-268	434	3%
Misyon Yatırım Bankası	681	0	21	-268	434	3%
Girişim Sermayesi	299	0	203	-117	384	68%
Inveo Ventures	241	0	180	-95	326	75%
Hivc	11	0	4	-4	11	36%
Boğaziçi Ventures	47	0	19	-19	47	39%
Diğer / Stratejik Yatırımlar	80	21	49	-32	118	49%
Toplam (Gedik + Misyon Hariç)	529	44	340	-208	705	59%
Toplam	6.407	345	3.283	-2.519	7.516	49%

**Finansal Yatırımlar
(Gedik + Misyon Hariç)**

**340 Mn TL
Net Değer Artışı**

**Değer Artış Oranı
%59**

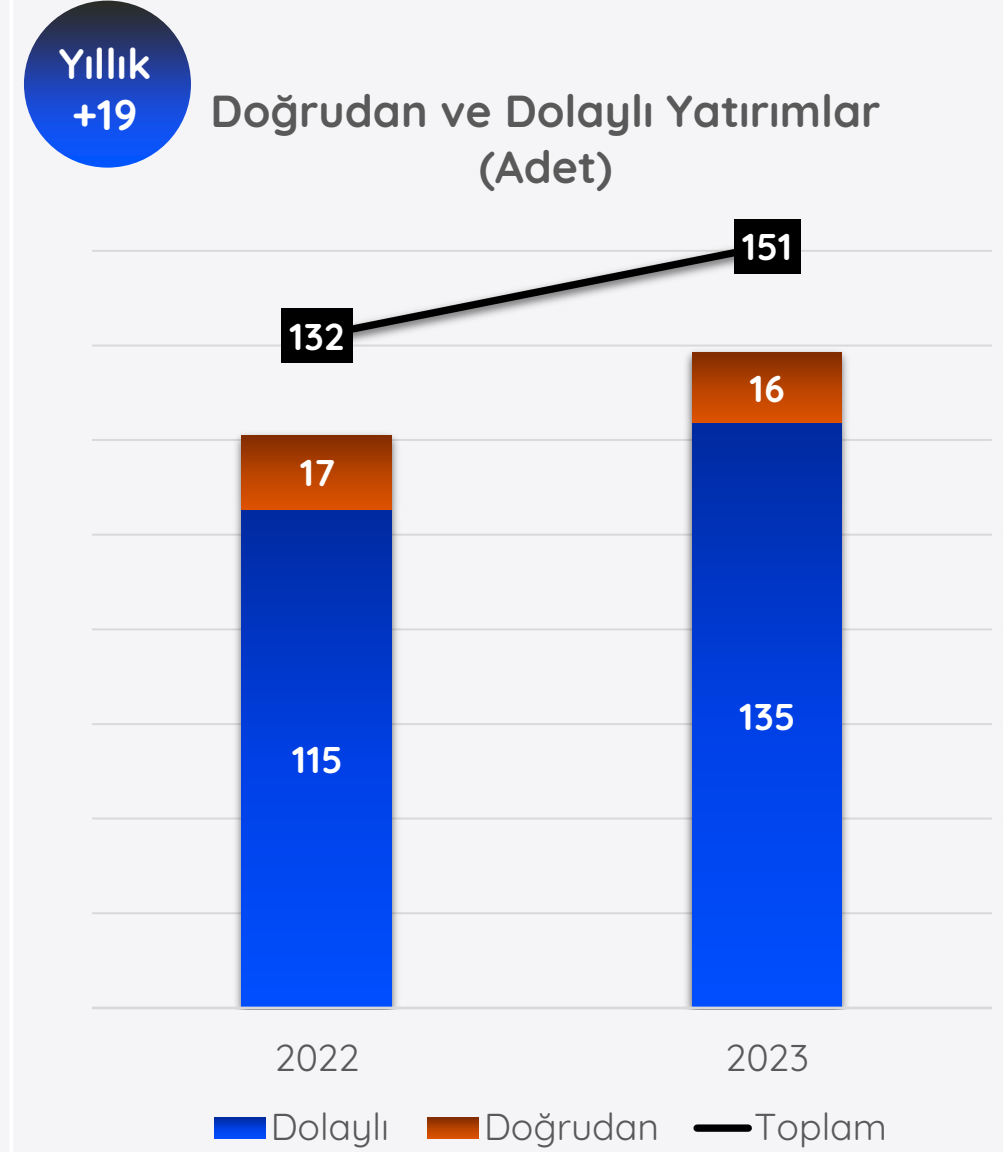
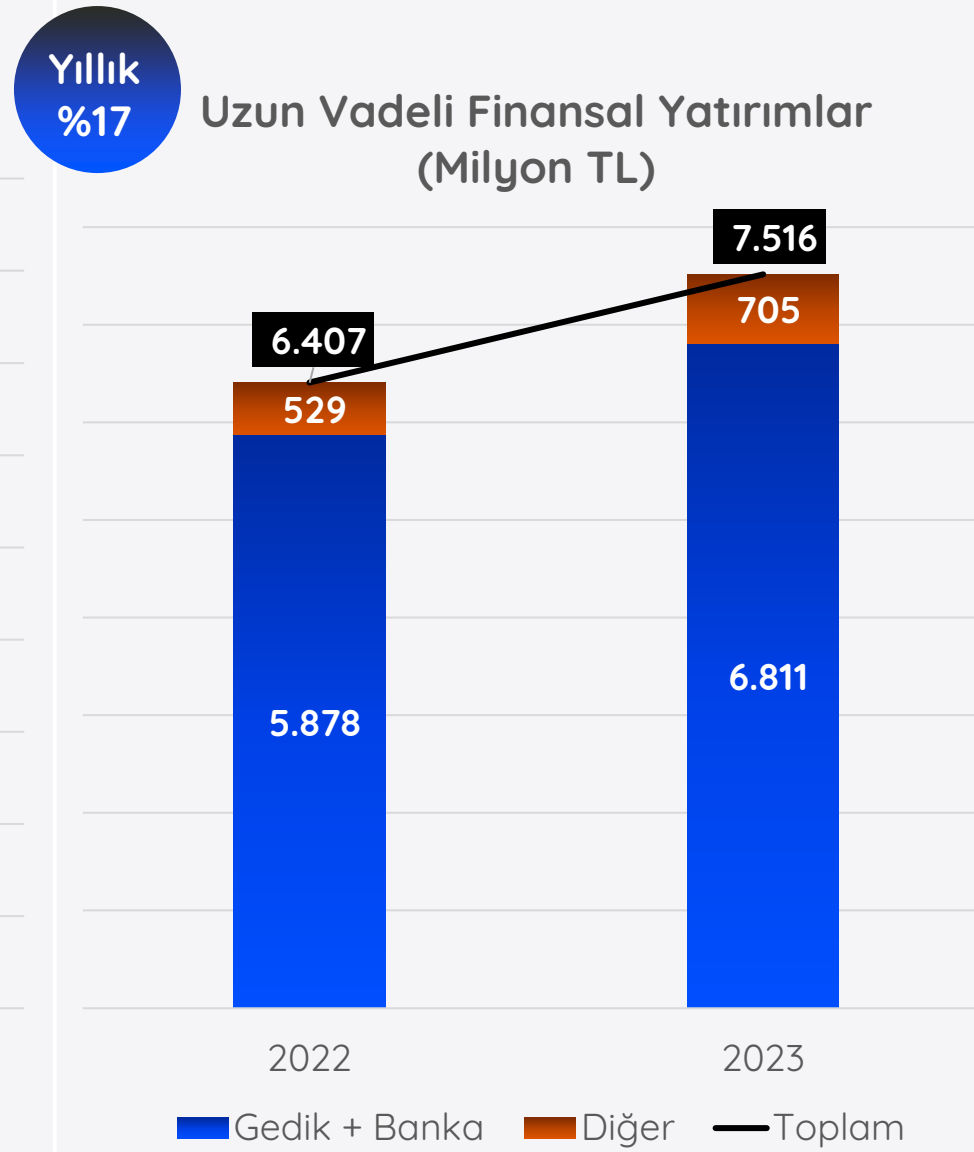
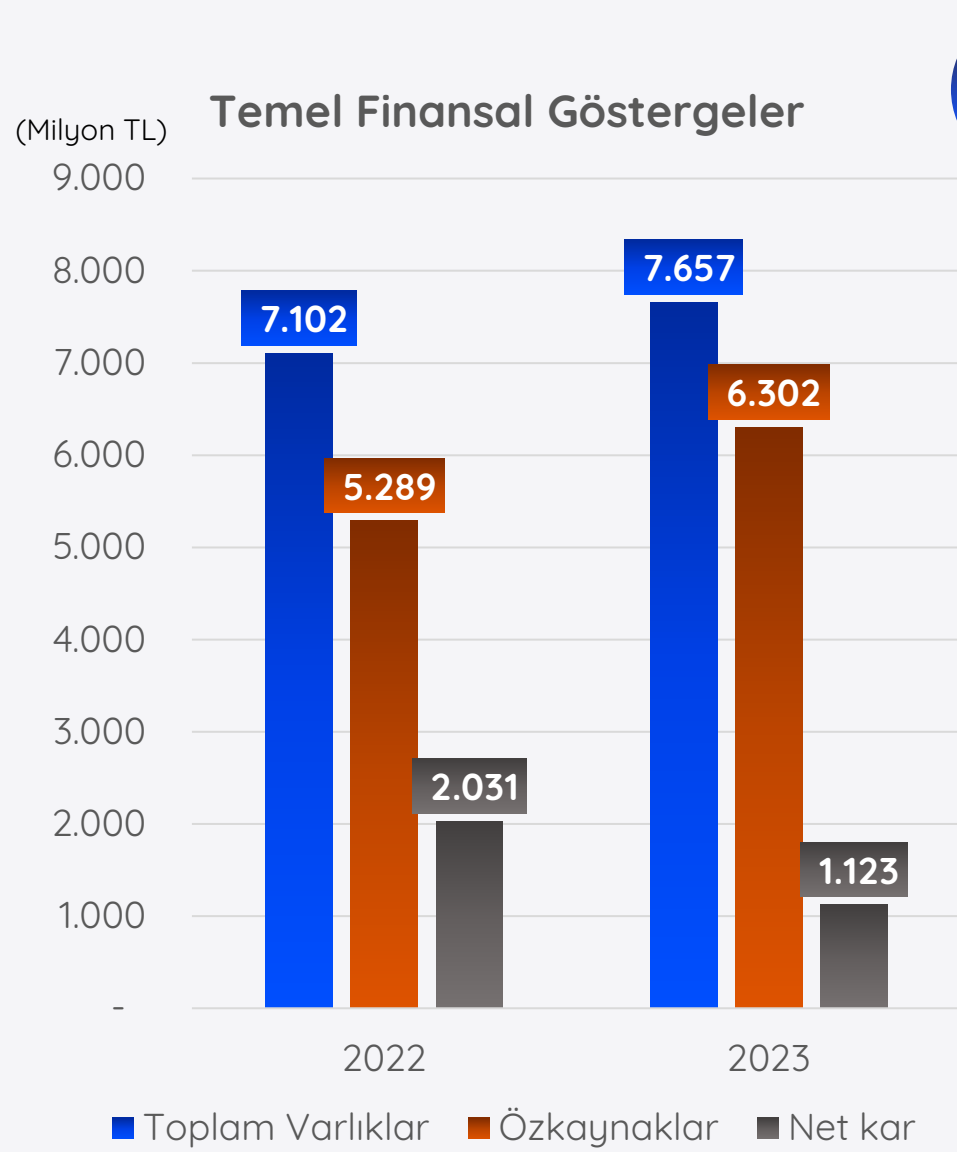
**Finansal Yatırımlar
(Tüm)**

**3.283 Mn TL
Net Değer Artışı**

**Değer Artış Oranı
%49**

* KAP'ta açıklanan rapor baz alınmıştır, TMS 29 etkisi dahil edilmiş veridir.

Temel Finansal Göstergelerde Gelişim ve Yatırım Sayısı Artışı Devam Ediyor



* KAP'ta açıklanan rapor baz alınmıştır, TMS 29 etkisi dahil edilmiş veridir.

INVEO Hisse Performansı

	01.01.2022-31.12.2022 Değişim Oranı	01.01.2023-31.12.2023 Değişim Oranı	01.01.2022- 31.12.2023 Değişim Oranı
INVEO	179%	37%	276%
USD/TL	43%	57%	125%
BIST 100 Endeksi	186%	32%	288%
BIST Holding ve Yatırım Endeksi	206%	28%	303%



* Not: Fiyatlar 03.01.2022 = 100 olarak endekslenmiştir

1. Kurumsal Profil
2. Yatırım Stratejisi & Inveo Ekosistemi
3. Holding ve Seçilmiş Şirketlerden Gelişmeler
4. Finansal Sonuçlar
5. 2024 Beklentiler
6. Finansal Sonuçlar (TMS 29 Hariç)
7. Ekler

Inveo Yatırım Holding 2024'te Sadeleşiyor

2024 Sadeleşme Planı Amaçları

- Organizasyonel ve operasyonel verimliliği artırmak,
- Etkin kaynak yönetimi,
- GSYO ve GSYF'lerin sunduğu teşviklerden daha fazla yararlanmak,



Inveo Seçilen Yatırımlarını Devredecek



Gerçekleştirilen devirler sonucunda, Inveo Yatırım Holding'e tahmini 150 milyon TL'nin üzerinde nakit girişi olacaktır.

Teknoloji Girişimciliği Alanı Inveo Ventures Bünyesinde Toplanacak

Mevcut Yatırımlar

INVEO	6 <u>GİRİŞİM</u> <u>ŞİRKETİ</u>	1 <u>GSYF</u>
INVEO VENTURES	9 <u>GİRİŞİM</u> <u>ŞİRKETİ</u>	2 <u>GSYF</u>
Gedik Yatırım	1 <u>GİRİŞİM</u> <u>ŞİRKETİ</u>	5 <u>GSYF</u>
hiVC	23 <u>GİRİŞİM</u> <u>ŞİRKETİ</u>	

Devirler Sonrası Yeni Yapı



* Girişimler ve GSYF'lerde mevcut yapıda ortak yatırımlar bulunduğu için, yeni yapıdaki toplam girişim ve GSYF sayısında eliminasyon etkisi göz önüne alınmalıdır.

** GSYF Devirleri 2024 yılı içerisinde ayrıca planlanacaktır.

*** Inveo Ventures devirler sonrası doğrudan yatırımları arasında devir aldığı Hiboost şirketinin yatırımları da bulunmaktadır.

Uluslararası Sermaye Piyasaları Şirketleri Tek Çatıda Yönetilecek

Küresel çapta sermaye piyasaları alanında farklı ülkelerde yatırım yaptığımız şirketleri tek çatı altında Finveo Yatırım Holding bünyesinde birleştiriyoruz.

Amacımız; organizasyonel ve operasyonel verimliliği artırmak ve etkin kaynak yönetimi yapmak olacak.



Inveo Yatırım Holding – Sadeleşme Planı Sonrası Yeni Yapı

INVEO YATIRIM HOLDİNG

SERMAYE PİYASALARI

Gedik Yatırım

INVEO
PORTFÖY

IFINVEO

BANKACILIK

misyon.

GİRİŞİM SERMAYESİ

INVEO
VENTURES

hiVC

STRATEJİK YATIRIMLAR

INVEO
Araç Kiralama

INVEO VENTURES

21
GİRİŞİM
ŞİRKETİ +12 Yeni ↑

4
GSYF +2 Yeni ↑

TOPLAM

67
GİRİŞİM
ŞİRKETİ

hiVC

TOPLAM

3

GİRİŞİM
ŞİRKETİ

2024'te Inveo Yatırım Holding'te Neler Olacak?

INVEO

Sadeleşme çalışmalarına başlanacak ve yeni yatırım alanları araştırılmaya devam edilecek

Gedik Yatırım

Sektörde öncü konumunu sürdürerek, liderliğe yenilikçi stratejileriyle daha da yaklaşmaya devam edecek

misyon.

Güçlü kadrosu ve ileri teknolojik altyapısı ile Misyon Yatırım Bankası ülke ve bölgemizde yatırım bankacılığı alanında ihtiyaç duyulan özgün konumuna yerleşmeye başlayacak

INVEO
PORTFÖY

Yeni yapılanması ile banka dışı kurumlar arasında daha ileri bir konuma yükselmesi hedefleniyor

INVEO
VENTURES

Sadeleşme planı kapsamında teknoloji girişimciliği alanındaki yatırımları Inveo Ventures'a devredilecek

2024 Hasat Yılı
Olacak

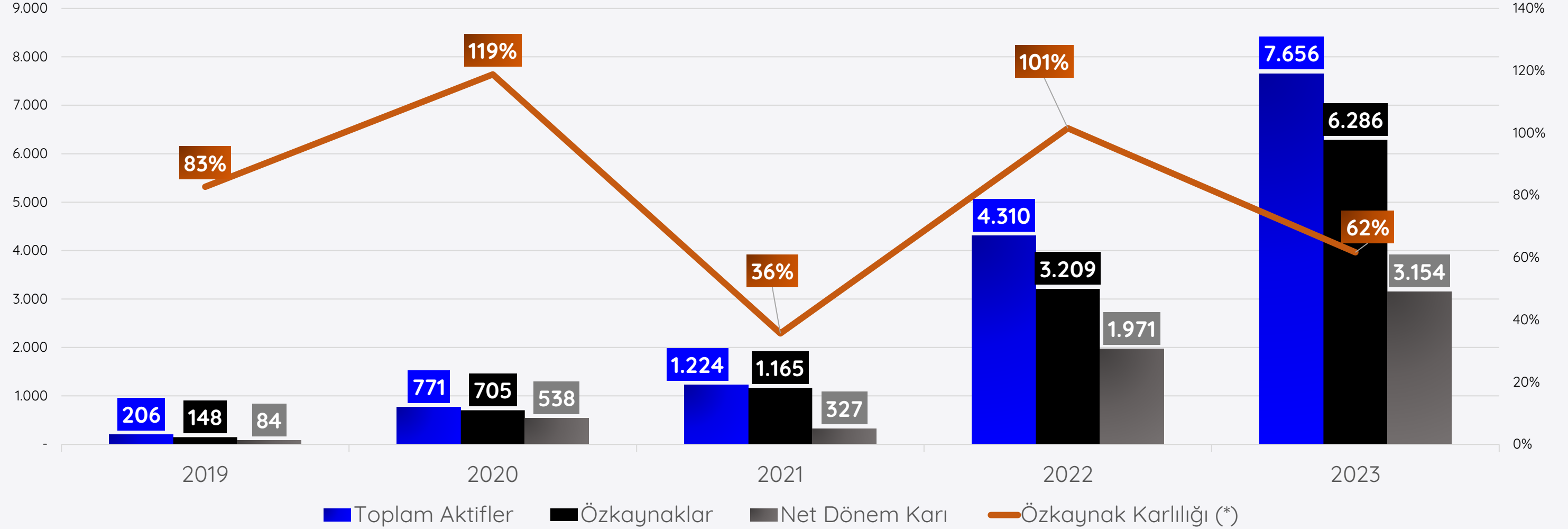
2024 - 20 Yeni
Yatırım

1. Kurumsal Profil
2. Yatırım Stratejisi & Inveo Ekosistemi
3. Holding ve Seçilmiş Şirketlerden Gelişmeler
4. Finansal Sonuçlar
5. 2024 Beklentiler
6. Finansal Sonuçlar (TMS 29 Hariç)
7. Ekler

Temel Finansal Göstergelerde Gelişim Devam Ediyor (TMS 29 Hariç)

(Milyon TL)

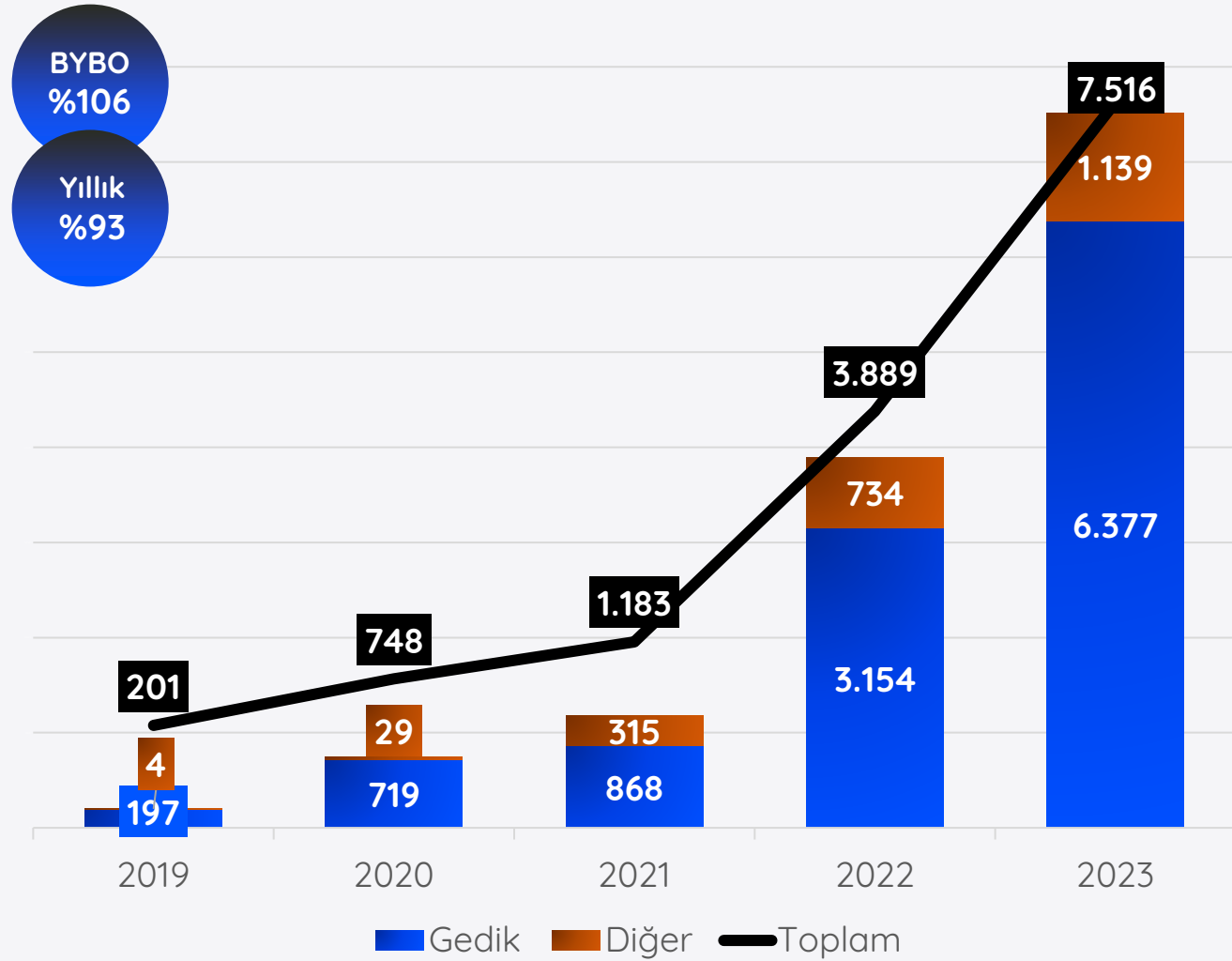
Temel Finansal Göstergeler



(*) Özkaynak Karlılığı = Son 4 Çeyrek Net Kar / Son 5 Çeyrek Özkaynak Ort.

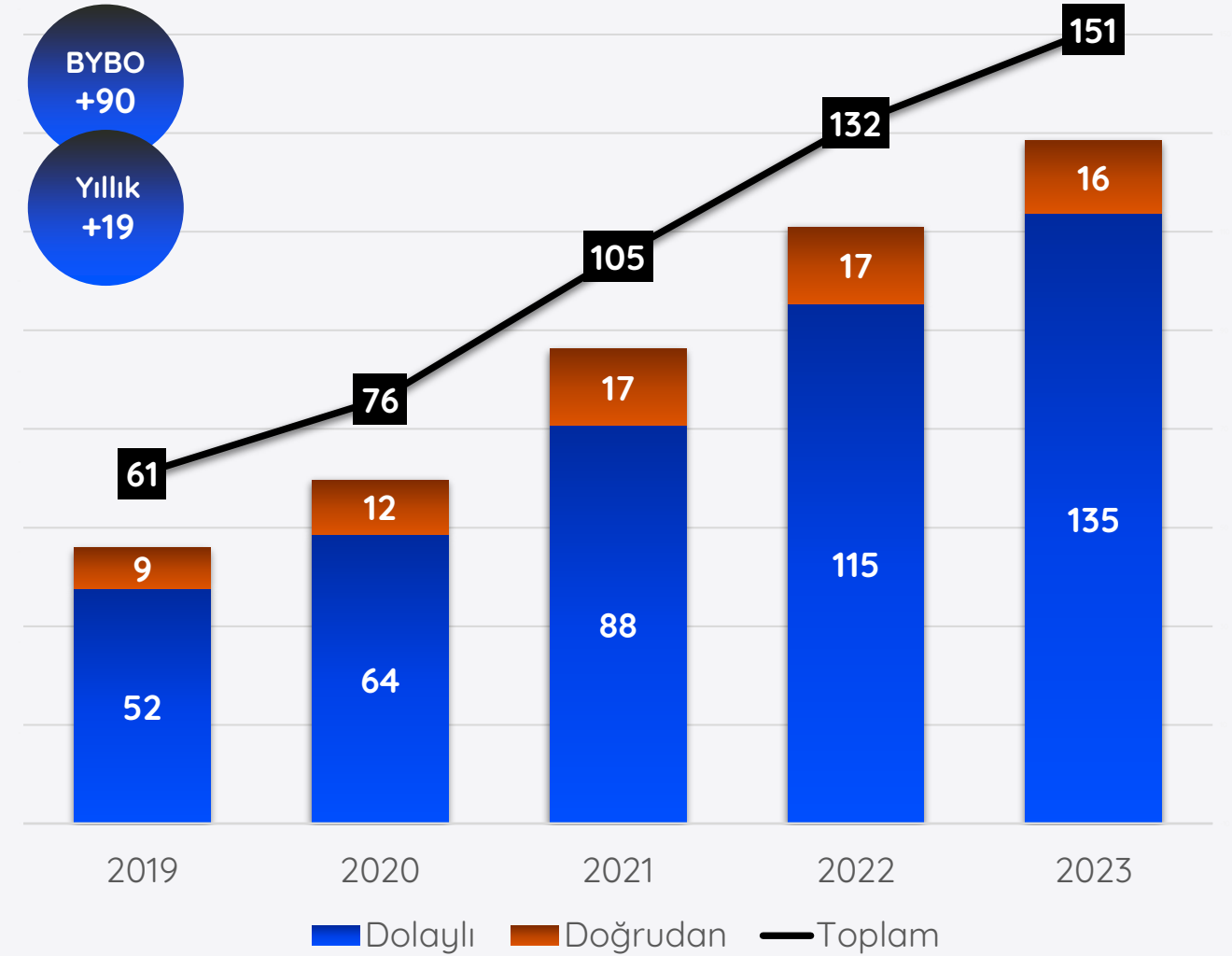
Inveo Ekosistemi Yeni Yatırımlar ile Değerlenmeye Devam Ediyor (TMS 29 Hariç)

Uzun Vadeli Finansal Yatırımlar (Milyon TL)



* BYBO: 2019 -2023 arasındaki Bileşik Yıllık Büyüme Oranını ifade eder.

Doğrudan ve Dolaylı Yatırımlar (Adet)



* BYBO: 2019 -2023 arasındaki Bileşik Yıllık Büyüme Oranını ifade eder.

Inveo Finansal Yatırımlar (TMS 29 Hariç)

Uzun vadeli finansal yatırımlar (Milyon TL)	31 Aralık 2022 Değer (A)	Net Yatırım / Satış (B)	Net Değer Artışı (C)	31 Aralık 2023 Değer	Değer Artış Oranı (C/(A+B))
Sermaye Piyasaları	3.245	324	3.010	6.579	84%
Gedik Yatırım	3.154	301	2.922	6.377	85%
Inveo Portföy	38	0	67	105	176%
Finveo World (MN + UK)	53	23	21	97	28%
Bankacılık	413	0	21	434	5%
Misyon Yatırım Bankası	413	-	21	434	5%
Girişim Sermayesi	181	0	203	384	112%
Inveo Ventures	146	-	180	326	123%
Hivc	7	-	4	11	57%
Boğaziçi Ventures	28	-	19	47	68%
Diğer / Stratejik Yatırımlar	49	21	49	119	70%
Toplam (Gedik + Misyon Hariç)	321	44	340	705	93%
Toplam	3.888	345	3.283	7.516	78%

**Finansal Yatırımlar
(Gedik + Misyon Hariç)**

**Yılda 340 Mn TL
Net Değer Artışı**

**Değer Artış Oranı
%93**

**Finansal Yatırımlar
(Tüm)**

**Yılda 3.283 Mn TL
Net Değer Artışı**

**Değer Artış Oranı
%78**

Not: Tablodaki veriler enflasyon muhasebesi düzeltmesi yapılmamış veriler olup, 2023 yılı verileri bağımsız denetimden geçmemiştir. Halka açık olmayan şirketlere yıl sonu itibarıyla değerlendirilmiştir.

1. Kurumsal Profil
2. Yatırım Stratejisi & Inveo Ekosistemi
3. Holding ve Seçilmiş Şirketlerden Gelişmeler
4. Finansal Sonuçlar
5. 2024 Beklentiler
6. Finansal Sonuçlar (TMS 29 Hariç)
7. Ekler

TMS 29 Finansal Tablo Etkileri

Milyon TL	2022	2023	
Kullanım Hakkı Varlıkları	0,18	0,06	
Maddi Duran Varlıklar	0,62	0,41	
Özkaynak Kalemleri Enflasyon Düzeltmesi	(768)	(2.084)	TOPLAM TMS29 ETKİSİ
Kar veya Zarar Kalemlerinin Endeksleme Etkisi	(34,3)	4,43	<u>2022</u>
Cari Dönem Düzeltme Katsayısı Endeksleme Etkisi	(472,7)	37,4	1,27 Milyar TL
			<u>2023</u>
TOPLAM	1.274	2.042	2,04 Milyar TL

Inveo - IFRS Finansal Tablolar Özet

Bilanço

Milyon TL	2022	2023	Fark %
Dönen Varlıklar	678	136	(80)
Finansal Yatırımlar	125	116	(8)
Duran Varlıklar	6.425	7.521	17
Finansal Yatırımlar	6.407	7.516	17
Toplam Varlıklar	7.102	7.657	8
Kısa Vadeli Yükümlülükler	1.186	1.080	(9)
Kısa Vadeli Borçlanmalar	1.089	898	(17)
Diğer Borçlar	90	180	101
Uzun Vadeli Yükümlülükler	627	274	(56)
Diğer Borçlar	402	76	(81)
Ertelenmiş Vergi Yükümlülüğü	225	198	(12)
Özkaynaklar	5.289	6.302	19
Ödenmiş Sermaye	240	240	0
Net Dönem Karı	2.031	1.123	(45)
Toplam Kaynaklar	7.102	7.657	8

Gelir Tablosu

Milyon TL	2022	2023	Fark %
Hasılat	3.547	3.427	(3)
Satışların Maliyeti	(21)	(2)	89
Brüt Kar	3.526	3.424	(3)
Genel Yönetim Giderleri	(41)	(47)	14
Pazarlama Giderleri	(1,7)	(1,6)	(5)
Esas Faaliyetlerden Diğer Gelirler	17	22	32
Esas Faaliyetlerden Diğer Giderler	(6)	(9)	(43)
Esas Faaliyet Karı	3.494	3.389	(3)
Finansman Gelirleri	70	17	(76)
Finansman Giderleri	(95)	(180)	89
Vergi Öncesi Kar	2.195	1.185	(46)
Dönem Net Karı	2.031	1.123	(45)

Not: Inveo Yatırım Holding, TFRS 10 Yatırım İşletmesi istisnası kapsamında olup, bağlı ortaklıkları ve iştiraklerindeki yatırımlarına ilişkin gerçeğe uygun değer farkını kar veya zarara yansıtarak ölçmektedir. KAP'ta açıklanan rapor baz alınmıştır, TMS 29 etkisi dahil edilmiş veridir.

Inveo IFRS Finansal Tablolar Özet (TMS 29 Hariç)

Bilanço

Milyon TL	2022	2023	Fark %
Dönen Varlıklar	411	136	(67)
Finansal Yatırımlar	76	116	52
Duran Varlıklar	3.899	7.520	93
Finansal Yatırımlar	3.889	7.516	93
Toplam Varlıklar	4.310	7.656	78
Kısa Vadeli Yükümlülükler	720	1.080	50
Kısa Vadeli Borçlanmalar	661	898	36
Diğer Borçlar	54	180	231
Uzun Vadeli Yükümlülükler	381	290	(24)
Diğer Borçlar	244	76	(69)
Ertelenmiş Vergi Yükümlülüğü	136	214	57
Özkaynaklar	3.209	6.286	96
Ödenmiş Sermaye	240	240	0
Net Dönem Karı	1.971	3.154	60
Toplam Kaynaklar	4.310	7.656	78

Gelir Tablosu

Milyon TL	2022	2023	Fark %
Hasılat	2.114	3.392	60
Satışların Maliyeti	(13)	(4)	(69)
Brüt Kar	2.101	3.388	61
Genel Yönetim Giderleri	(22)	(39)	80
Pazarlama Giderleri	(0,8)	(1,3)	58
Esas Faaliyetlerden Diğer Gelirler	10	21	105
Esas Faaliyetlerden Diğer Giderler	(5)	(6)	27
Esas Faaliyet Karı	2.085	3.363	61
Finansman Gelirleri	42	13	(68)
Finansman Giderleri	(56)	(145)	160
Vergi Öncesi Kar	2.071	3.231	56
Dönem Net Karı	1.971	3.154	60

*Not: Inveo Yatırım Holding, TFRS 10 Yatırım İşletmesi istisnası kapsamında olup, bağlı ortaklıkları ve iştiraklerindeki yatırımlarına ilişkin gerçeğe uygun değer farkını kar veya zarara yansıtarak ölçmektedir.

Doğrudan Yatırımlarımızdaki Sermaye Payı ve Hisse Oranlarımızın Değişimi

DOĞRUDAN FİNANSAL YATIRIMLAR	2015		2016		2017		2018		2019		2020		2021		2022		2023		2024 Sadeleşme Sonrası Durum	
	Nominal TL	%	Nominal TL	%	Nominal TL	%	Nominal TL	%	Nominal TL	%	Nominal TL	%	Nominal TL	%	Nominal TL	%	Nominal TL	%	Nominal TL	%
Gedik Yatırım	10.414.164	18,54	13.408.278	19,90%	16.848.000	25,00%	35.046.190	52,00%	35.046.190	52,00%	57.052.825	47,54%	108.470.932	43,04%	278.021.223	84,87%	428.573.607	84,87%	428.573.607	84,87%
Misyon Yatırım Bankası													224.997.000	75,00%	384.997.000	77,00%	384.997.000	77,00%	384.997.000	77,00%
Inveo Ventures GSYO															55.250.000	85,00%	55.250.000	85,00%	55.250.000	85,00%
Finveo Yatırım Holding																			35.003.311	100,00%
Inveo Portföy											5.300.000	100,00%	6.000.000	100,00%	7.500.000	100,00%	30.000.000	100,00%	30.000.000	100,00%
Inveo Araç Kiralama																	20.000.000	100,00%	20.000.000	100,00%
hiVC GSYO											3.712.500	9,80%	3.712.500	9,80%	3.712.500	9,80%	3.712.500	9,80%	3.712.500	9,80%
Albila Serum							9.067	2,57%	9.067	2,57%	796.340	2,57%	796.340	1,94%	796.340	1,21%	796.340	0,93%	796.340	0,93%
Inveo Alfa									388.000	100,00%	772.376	100,00%	5.132.646	100,00%	5.132.646	100,00%	28.032.646	100,00%	0	0
Inveo Beta									862.500	100,00%	862.500	100,00%	6.970.665	100,00%	6.970.665	100,00%	6.970.665	100,00%	0	0
Ichain Yatırım Holding															10.000.000	100,00%	10.000.000	100,00%	0	0
Boğaziçi Ventures											825.600	20,00%	825.600	20,00%	1.358.740	20,50%	1.358.740	20,50%	0	0
Detaysoft													1.306.050	5,50%	1.306.050	5,50%	1.306.050	5,50%	0	0
Novel Scala											55.000	55,00%	55.000	55,00%	55.000	55,00%	55.000	55,00%	0	0
Devexperts Bilgi Dağıtım					5.549	9,99%	5.549	9,99%	5.549	9,99%	5.549	9,99%	5.549	9,99%	5.549	9,99%	5.549	9,99%	0	0
Devexperts Teknoloji							4.995	9,99%	4.995	9,99%	4.995	9,99%	4.995	9,99%	4.995	9,99%	4.995	9,99%	0	0

* Not: Tablodaki rakamlar Inveo Yatırım Holding'in doğrudan yatırımlardaki direkt pay oranlarıdır.

Teşekkürler

INVEO

Yatırımcı İlişkileri İletişim

Deniz Özer

Yatırımcı İlişkileri Müdürü

Melek Melis Taşkanal

Yatırımcı İlişkileri Yöneticisi

Diğdem Erdoğan

Yatırımcı İlişkileri Yöneticisi

Hakan Duran

Yatırımcı İlişkileri Uzman Yardımcısı

+90 216 453 00 33

ir@inveo.com.tr